




AFD-TEC1 - Afd Programmazione Tecnologica

Budget 2019

Totali					100,00	0,00		
		Indicatore	Risultato Anno Prec.	Obiettivo	Punti Totali Dirigenza	Punti Totali Comparto	Note	Referente
A	ATTIVITA' E PERFORMANCE: Perseguimento Strategie Regionali e Aziendali				100,00	0,00		
A5	Attività Gestionale di Supporto				10,00	0,00		
	AZ_A5_185	Percorso Attuativo di Certificabilità (P.A.C.): realizzazione degli adempimenti di implementazione P.A.C. Aziendale nei tempi richiesti dal Tavolo Regionale P.A.C. Realizzazione degli adempimenti nei tempi previsti. % di realizzazione		>=	100	5	0	Resp.le Struttura
	AZ_A5_260	Piano Investimenti: Definizione di un programma integrato a più strutture per alcuni progetti strategici aziendali. % di realizzazione		>=	100	5	0	Si intende la 1° fase: stesura procedura applicativa del modello Direttore Dipartimento Tecnico
A8	PERFORMANCE COMPLESSIVA SISTEMA DI VALUTAZIONE				90,00	0,00		
	AZ_A5_080	Monitoraggio attività delle UU.OO. / UU.FF. afferenti. % Performance media	98,86	>=	95	90	0	il valore dell'anno precedente è quello del 2017 non essendo ancora disponibile il valore 2018 Resp.le Programmazione Strategica e operativa, reti cliniche e controllo di gestione - Aziendale